

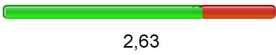
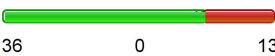
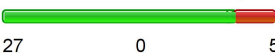
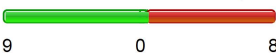


# MiSistema - EEUU 500 al contado (50 Mini) (-) - Diario

Inicio: 02-ene-1976 [100.000 \$]

Actual: 02-ago-2016 [241.075 \$]

	Todas posiciones	Compras	Ventas a corto
Ganancia:	136.815 \$	113.675 \$	23.140 \$
% Ganancia:	136,81%	113,67%	23,14%
Solo ganancias:	168.785	131.410	37.375
Solo pérdidas:	-31.970	-17.735	-14.235
Ratigán/pérd:	 5,28	 7,41	 2,63
Total posiciones:	49	32	17
% posic. ganadoras:	73,47%	84,38%	52,94%
Ganadoras/Neutras/Perdedoras:	 36 0 13	 27 0 5	 9 0 8
Gananciamedia:	2.792,14	3.552,34	1.361,18
Gan media posic ganadoras:	4.688,47	4.867,04	4.152,78
Pérdida media posic perdedoras:	-2.459,23	-3.547	-1.779,37
Ganan máx por posic:	13.100	13.100	9.360
Pérd máx por posic:	-14.125	-14.125	-5.530
Desv típica pérdidas y ganancias:	4.866,99	5.134,19	3.939,8
Máx Drawdown:	26.225	20.680	14.075
% Máx Drawdown:	26,22%	20,68%	14,07%
Nº máx pérdidas consecutivas:	2	1	3
MaxRunup:	140.330	116.605	27.100
% Máx Runup:	140,33%	116,61%	27,1%
Nº máx ganancias consecutivas:	10	10	3
Media órđ ejecut/día:	0,01	0,01	0,01
Media órđ ejecut/mes:	0,19	0,19	0,19
% Máx de exposición al riesgo:	103,9%	103,33%	103,9%
% Medio exposición al riesgo:	39,73%	38,61%	41,89%
Comisióntotal:	0	0	0
% Tiempo en el mercado:	71,95%	65,23%	6,71%
Tiempo medio en mercado:	157,45 velas	218,59 velas	42,35 velas
Tiempo medio entre posic:	60,16 velas	112,97 velas	555,72 velas
Duración media posic ganadoras:	174,67 velas	218,7 velas	42,56 velas
Duración media posic perdedoras:	109,77 velas	218 velas	42,12 velas
Duración media posic neutras:	n/d	n/d	n/d