

ESTRATEGIA DE TRADING FDAX

Agosto 2023

De CFD a FDAX day trading trader

Prefacio

Dame la serenidad para aceptar las cosas que no puedo cambiar; el coraje de cambiar las cosas que puedo cambiar; y la sabiduría para notar la diferencia.

El siguiente plan de trading holístico cubre todos los movimientos dentro del rango de trading diario.

El conjunto de reglas se adapta a todas las situaciones y a la volatilidad VDAX-NEW.

Si se siguen las instrucciones, se puede lograr una acumulación regular de ingresos y capital. Los resultados son medibles en cualquier momento.

La implementación es muy conveniente. En promedio, tres posiciones se abren y cierran diariamente.

Un sistema de comercio es sólo una parte de un plan de negocios. Por lo tanto, la aplicación requiere mucho más que un conjunto de normas.

A veces el sentido común decide.

EL ATRACTIVO DEL TRADING

El comercio ofrece al individuo una libertad ilimitada de expresión creativa, una libertad de expresión que se nos ha negado durante la mayor parte de nuestras vidas. En el entorno comercial, establecemos todas las reglas. Hay muy pocas restricciones o límites a la forma en que podemos expresarnos. Las posibilidades de cómo hacer el comercio son prácticamente infinitas. Sin

embargo, para operar eficazmente en el entorno comercial, necesitamos reglas y límites. Para evitar exponernos a tratos dañinos, necesitamos crear una estructura interna en forma de disciplina mental especial y una perspectiva que guíe nuestro comportamiento para que siempre actuemos en nuestro propio interés. Esta estructura debe estar presente dentro de nosotros mismos, porque a diferencia de la sociedad, el mercado no la ofrece. Mientras que los mercados proporcionan una estructura en forma de patrones de comportamiento que indican cuándo hay una oportunidad de comprar o vender, aquí es donde termina la estructura. Desde el punto de vista de la perspectiva individual, no hay reglas formalizadas que gobiernen el comportamiento. Ni siquiera hay un principio, un medio o un final como prácticamente cualquier otra actividad en la que participamos. Cuando operas, nada comienza hasta que lo decidas tú mismo, toma todo el tiempo que quieras, y no termina hasta que quieras que termine. Una de las muchas paradojas del comercio es que es tanto un regalo como una maldición. El regalo es que, quizás por primera vez en nuestras vidas, tenemos control completo sobre todo lo que hacemos. La maldición es que no hay reglas o límites externos que guíen o estructuren nuestro comportamiento. Aquí es exactamente donde comienzan muchos problemas.

Marcos Douglas

Tabla de contenidos

1. Introducción
2. Perfil de requisitos para una estrategia de trading eficiente
3. Instrumentos financieros derivados del mercado como base para la negociación
4. Opportunitätsfaktor/Marktfrequenz
5. Estructura de mercado y desarrollo histórico del DAX
6. Movimientos históricos de precios intradía

7. VDAX-NEW Índice de volatilidad y derivación de zonas de acción
 8. Fechas clave para la aplicación de la estrategia
 9. Marco de trading / Clasificación dependiente de la volatilidad en Aktionszonen
 10. Comercio
 11. Trading matutino
 12. Reversión media/Gestión del comercio Einstiegs- und Ausstiegsmanagement
 13. Handelstechnik/Orderausführungen
 14. Gestión de Riesgos
 15. Notierungslücken/Gaps
 16. Nachrichtenabhängige Positionseröffnungen
 17. Trendfolge / Reversiones
- Apertura de posición en coordinación con DJIA FUTURES
18. Trading por la tarde con 5 configuraciones
 1. Extensión de rango. Corto y largo.
 2. Operar a la tasa media del mercado, cuando el precio se negocia a través de la línea de stop loss definida por la mañana. Corto y largo
 3. El precio cruza por debajo del precio de cierre del día anterior
 4. Operar desde el alto/bajo hacia el precio medio.
Corto y largo
 5. Reversiones tempranas y tardías iniciadas por DJIA
ERA. Corto y largo
 19. ¿Cuándo y dónde se producen las posibles pérdidas y cómo pueden prevenirse, reducirse e incluso convertirse en ganancias?

- 20. Gestión del dinero Trading de ratio fijo
- 21 Handelspsychologie
- 22. No hay progreso sin un diario de trading
- 23. Idoneidad como day trader
- 24. Resumen

1. Introducción

Orientación a objetivos: Vigilar de cerca el objetivo

Una meta es el punto final de todo esfuerzo. Para llegar allí, necesitamos una clara orientación a objetivos. Dan prioridad a las tareas: mantenemos nuestro enfoque y nuestro curso a largo plazo. Al mismo tiempo, la acción orientada a objetivos conduce a una mayor conciencia: reflexionamos más fuertemente sobre lo que estamos haciendo, por qué lo estamos haciendo y si realmente nos acerca a nuestros objetivos. Los estudios demuestran que la orientación a los objetivos es a menudo más importante que la inteligencia y una clave para el éxito. Acerca de la importancia de la orientación a objetivos, además de consejos sobre cómo aumentar su...

Autor: **Jochen Mai**

La siguiente estrategia comercial de FDAX es el resultado de veinte años de actividad como comerciante aficionado. En este período de observación altamente volátil, un enfoque comercial

simple se ha expandido continuamente en un plan comercial y de negocios completo y sólido. El objetivo de un privado Traders es la generación de una renta constante y formación de capital. Como instrumento comercial, el FDAX está disponible todos los días de negociación con una dinámica de movimiento pronunciada. El rango de fluctuación del rango de negociación depende de la volatilidad prevaleciente. Los impulsos y correcciones intradía son provocados por los futuros de US Mayor Indices, especialmente por la mañana en la apertura y por la tarde. Como consecuencia, el rango de negociación se divide en zonas de acción dependientes de la volatilidad y la gestión comercial también se lleva a cabo en coordinación con el DOW Jones Industrial Average Futures (DJIA Fut).

Los CFD (Contrato por Diferencia) son ideales para entrar en el comercio de futuros de índices debido a su bajo margen y, por lo tanto, al acceso a la denominación flexible de las unidades de negociación.

2. Perfil de requisitos para una estrategia comercial eficiente

- Fiabilidad basada en probabilidades
- Frecuencia de las oportunidades comerciales
- Ventaja de mercado con un valor esperado muy positivo
- Gestión rigurosa de riesgos
- Gestión del dinero según el método de negociación de ratio fijo
- Mayor desarrollo y adaptación al entorno del mercado y Volatilidad

3. Instrumentos financieros derivados del mercado como base para la negociación

XETRA-DAX, DOW JONES INDUSTRIAL AVERAGE (DJIA) y derivados derivados de los mismos para el comercio de futuros como FDAX, DOW JONES Industrial Average FUTURES (DJIA Fut) y CFDs. Las principales características/diferencias del DJIA Fut al DOW (Dow Jones Industrial Average) y FDAX al XETRADAX y otros US30 y German40 en los brokers de CFDs son:

- El DAX mide el rendimiento de las 40 mayores empresas alemanas en el Prime Standard en términos de volumen de negocios de la cartera de pedidos y capitalización bursátil. El índice se basa en los precios del sistema de comercio electrónico Xetra. Su cálculo comienza a las 9.00 a.m. y se publicará tan pronto como se disponga de precios actualizados diariamente para al menos 20 empresas. Finaliza a las 17:30 horas con los cursos de la Subasta XETRAScierre. Posteriormente, el X-DAX se calcula sobre la base de los precios de futuros del DAX hasta las 10:00 p.m.
- El Dow Jones Industrial Average (DJIA) es un índice de precios e incluye 30 empresas estadounidenses en la Bolsa de Nueva York (NYSE). Se calcula sin dividendos, derechos de suscripción y pagos especiales. Es un índice ponderado por precio, no un índice ponderado por rendimiento. Horario de trading de 15:30h a 22:00h CET. A diferencia del DJIA, el DAX se calcula incluyendo dividendos, derechos de suscripción y pagos especiales.
- Derivados de estos índices, se han desarrollado derivados en forma de futuros, cada uno con un vencimiento de 3 meses. DJIA Fut se negocia durante todo el día de lunes a viernes con un pequeño descanso entre las 22:15h y las 22:30h CET. El FDAX se negoció de 8:00 a.m. a 10:00 p.m. CET. Habrá un cambio importante para todos los comerciantes de FDAX a partir de diciembre de 2018. Las horas de negociación se han ampliado significativamente. A partir de ahora, el comercio comenzará a la 1:00 a.m. CET (2:00 a.m. CEST) y finalizará a las 10:00 p.m. (hasta las 10:30 p.m.). Los comerciantes en el FDAX ahora pueden reaccionar directamente al desarrollo de las bolsas de valores asiáticas.

- La diferencia notable entre los futuros y los índices de efectivo son las diferencias de precios en curso hasta que expiran los futuros. Estos se deben al costo de acarreo de intereses y dividendos. Dado que los dividendos ya están incluidos en el índice de rendimiento del DAX, la diferencia entre el FDAX y el DAX es significativamente menor que el DJIA Fut y el DJIA.
- Los CFDs US30 y German 40 se valoran casi como los índices DJIA y DAX, pero se calculan continuamente fuera de sus horas de negociación sobre la base de los precios actuales de los futuros. Véase también X-DAX, que se calcula cada día de trading de 8:00 a.m. a 9:00 a.m. y de 5:45 p.m. a 10:00 p.m.

4. Opportunitätsfaktor/Marktfrequenz

El FDAX es muy líquido y se negocia en una de las bolsas de derivados más importantes del mundo, EUREX. La participación en el mercado intradiario es posible todos los días de acuerdo con las reglas presentadas aquí. Los CFDs se pueden negociar con muchos corredores.

5. Estructura de mercado y desarrollo histórico DAX



Las correcciones tienen lugar en cualquier marco de tiempo.



Gráfico anual del DAX. Después de cada máximo histórico de 1000+ puntos, se produce una corrección importante.



Los eventos que conducen a un colapso son siempre más violentos cuando tienen lugar en el máximo a largo plazo de las cotizaciones del DAX.

Burbuja puntocom 2000

2008 Weltfinanzkrise

Fukushima 2011

Accidente de la corona de

2020 Guerra de Ucrania

de 2022

Correcciones mensuales de los máximos de 1000 puntos y duración a un nuevo máximo de 1000 puntos



6. Movimientos históricos de precios intradía

_ <https://www.onvista.de/index/DAX-Index-20735>

<https://www.onvista.de/futures/snapshot/FDAXC1>

<https://www.onvista.de/index/VDAX-NEW-Index12105789>

Análisis parcial de mayo de 2021 a mayo de 2022

¿Cuál es la falla comercial promedio durante el período del informe?

DAX = 196 puntos

FDAX = 249 puntos

Márgenes comerciales promedio según el listado VDAX-NEW:

XETRA-DAX:

<u>VDAX-NUEVO desde- hasta</u>	<u>En días</u>	<u>Handelspanne im Ø</u>
<u>15 – 20</u>	<u>120 días</u>	<u>124 puntos</u>
<u>20 – 25</u>	<u>68 días</u>	<u>198 puntos</u>
<u>25 – 30</u>	<u>36 días</u>	<u>240 puntos</u>
<u>30 – 35</u>	<u>27 días</u>	<u>316 puntos</u>
<u>35 – 40</u>	<u>6 días</u>	<u>406 puntos</u>

FDAX:

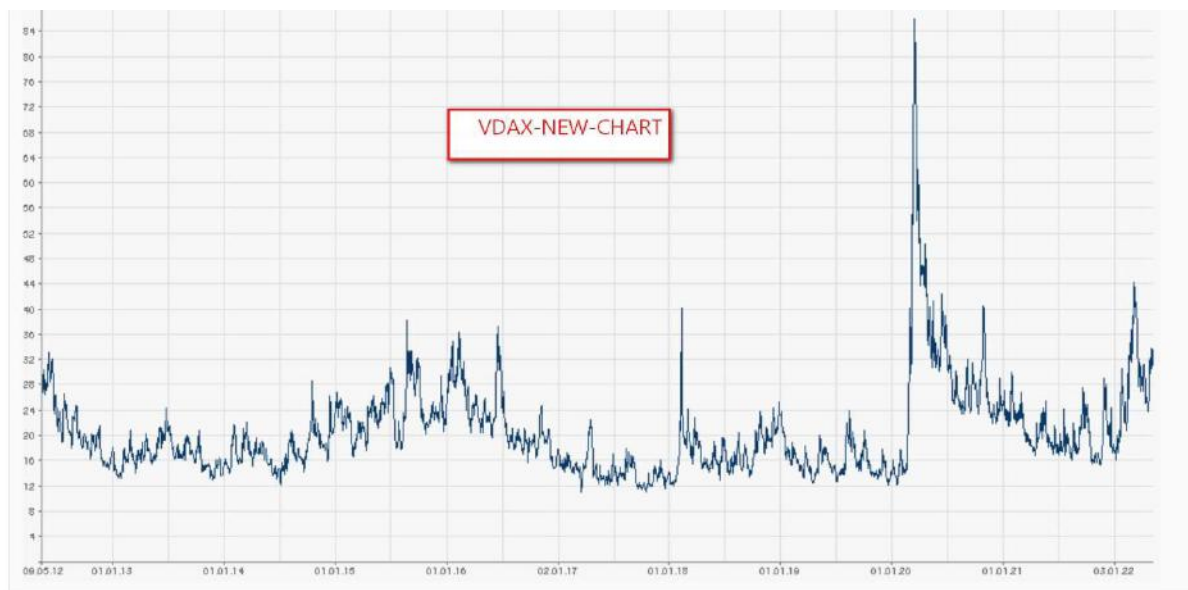
<u>VDAX-NUEVO desde- hasta</u>	<u>En días</u>	<u>Handelspanne im Ø</u>
<u>15 – 20</u>	<u>120 días</u>	<u>151 puntos</u>
<u>20 – 25</u>	<u>68 días</u>	<u>247 puntos</u>
<u>25 – 30</u>	<u>36 días</u>	<u>328 puntos</u>
<u>30 – 35</u>	<u>27 días</u>	<u>393 puntos</u>
<u>35 – 40</u>	<u>6 días</u>	<u>548 puntos</u>

El rango de negociación diario del futuro DAX (FDAX) promedia alrededor del 1,5 por ciento. En realidad, sin embargo, el curso a menudo cubre distancias significativamente más largas debido a las idas y venidas a corto plazo. Esto es exactamente lo que beneficia la estrategia de reversión media presentada aquí. Los estudios estadísticos realizados por el autor muestran que hasta el 80 por ciento de todos los días de negociación, el precio sube por encima del precio de cierre del día anterior, pero solo en el 55 por ciento de los casos realmente cierra por encima de él. Por el contrario, el precio cae por debajo del precio de cierre del día anterior en alrededor del 80 por ciento de todos los días de negociación, pero también cierra por debajo de él en menos de la mitad de los casos. De esto, se deriva el siguiente enfoque comercial, que ya fue presentado por VTAD en 2011 como un "trabajo de investigación". Se desarrolló aún más durante los siguientes 10 años.

<https://www.vtad.de/fa/marktvorteil-with-a-innovative-concept-of-technical-analysis/>

Esencialmente, la estrategia de negociación a corto plazo se basa en la reversión media, pero también se negocian días de tendencia y noticias, como decisiones sobre tipos de interés FED, BCE....

7. Índice de volatilidad VDAX-NEW y derivación de zonas de acción



Dependiendo de la volatilidad, el rango de negociación diario se expande o se reduce. Hay un ajuste flexible de la zonificación dependiendo del estado del VDAX-NEW.

<https://de.investing.com/indices/vdax>

Si el precio es inferior a 20, entonces 40 puntos para la primera y segunda zona

Si el curso entre 20-25, entonces 50 puntos en ambos lados.

Si curso entre 25-30, entonces 55 puntos en ambos lados.

Si el precio está entre 30-35, entonces 65 puntos para corto y la primera zona larga se extiende a 100 puntos. La segunda zona también 65 puntos.

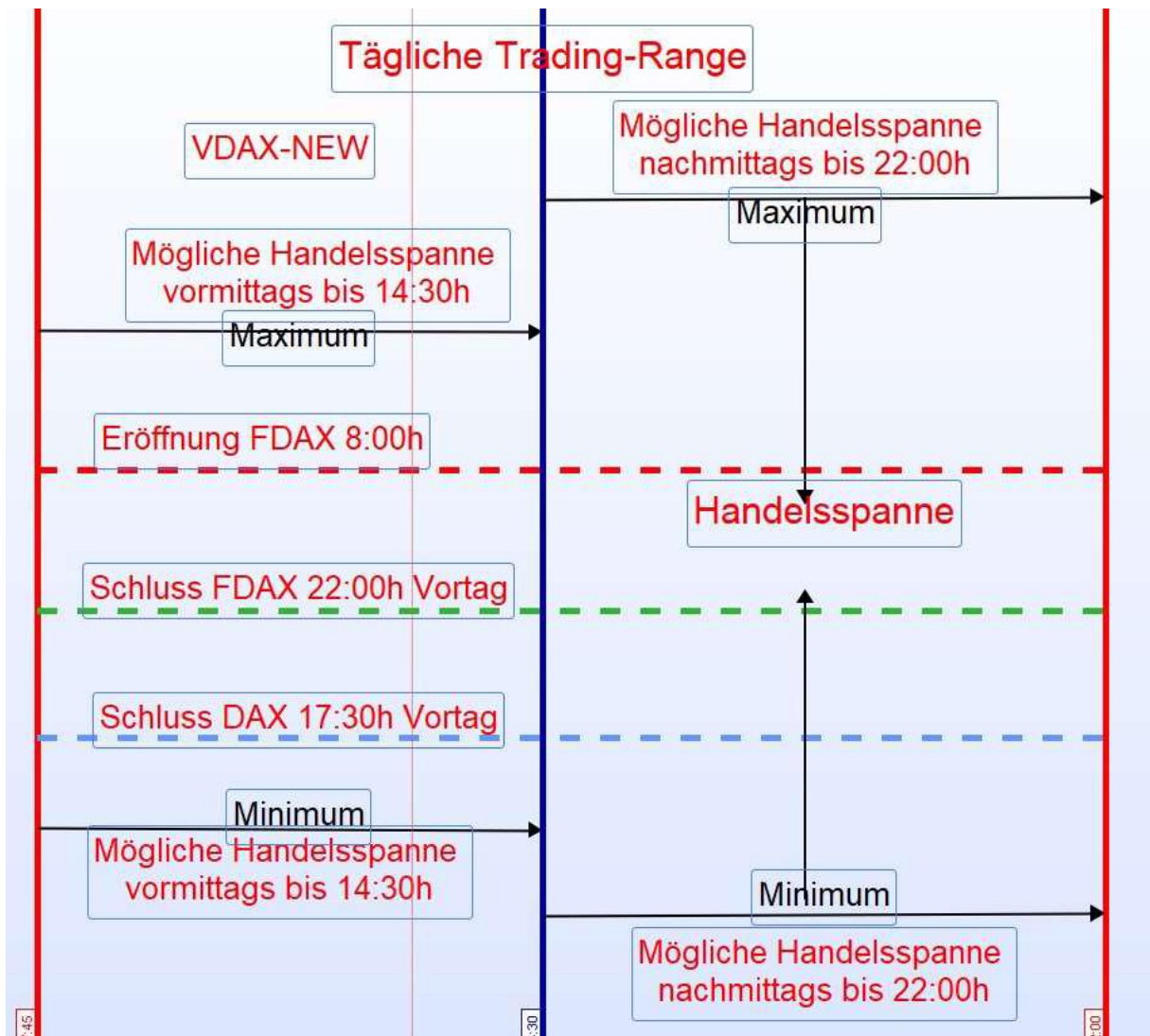
Si el VDAX-NEW cotiza 30+ puntos sin trading antes de las 9:00h, abriendo DAX (XETRA) y si es superior a 35 sin trading.

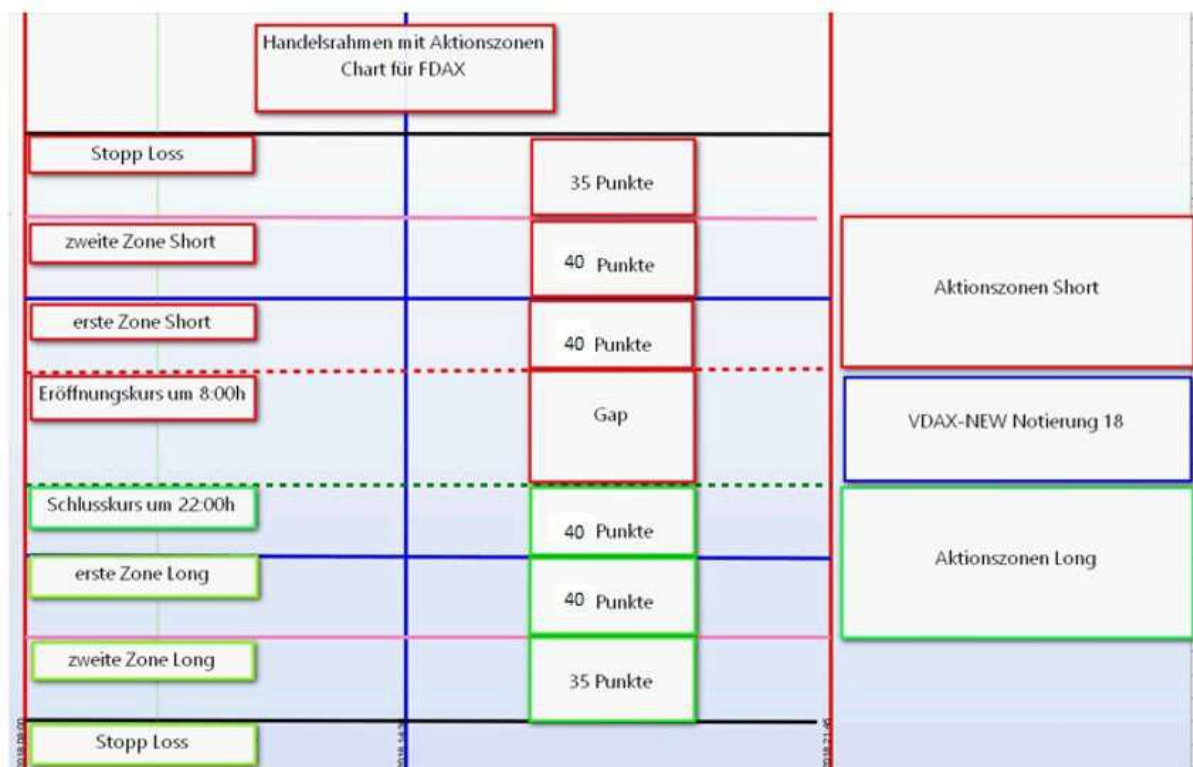
8. Fechas clave para la implementación de la estrategia

Diariamente se crea un marco comercial con zonas de acción dependientes de la volatilidad. Las zonas se basan en muchos años de experiencia, donde la mayoría de las correcciones (retrocesos) hacia el mercado medio y más allá se forman dentro del rango de negociación. Estos se utilizan para abrir posiciones largas o cortas. Así que el principio es comprar barato y vender caro o vender alto para comprar bajo. Después de la primera cotización de precios de FDAX a las 8:00h CET, hay 5 fechas clave disponibles:

1. Precio de cierre XETRA-DAX a las 17:35h Día anterior (después de la subasta)
2. Precio de cierre FDAX (Para CFDs alemanes 40) a las 22:00h del día anterior.
3. Precio de apertura de FDAX a las 8:00 a.m. como precio de referencia para el Comercio
4. Curso VDAX-NEW para determinar lo esperado Rango de trading intradía
5. FUTUROS DEL PROMEDIO INDUSTRIAL DOW JONES (DJIA FUT)

9. Handelsrahmen





Handelsrahmen bei einem VDAX-NEW Kurs unter 20

Con estas representaciones, se cubre una distribución normal del rango de trading matutino hasta las 14:30h.

Por la tarde, a menudo hay una extensión de rango. Ver trading por la tarde. Los precios de apertura y cierre también se invierten con la misma frecuencia.

La distribución de las zonas tiene lugar por debajo/por encima del precio de cierre o por debajo/por encima del precio de apertura. Consulte también el capítulo sobre las diferencias de precios.

El DJIA FUT es un indicador importante para el comercio de FDAX. Por lo tanto, no pueden ser ignorados al operar. En particular, las brechas de cotización a las 8:00 a.m. y el comercio por la tarde están determinados en gran medida por el DJIA FUT. Por lo tanto, se hace referencia al DJIA FUT una y otra vez.

Dependiendo de la volatilidad, el rango de negociación diario se expande o se reduce. Hay un ajuste flexible de la zonificación dependiendo del estado del VDAX-NEW.

Después de que se haya dibujado el marco comercial y esté claro qué configuración operar, se deben consultar las instrucciones de memorización correspondientes.

10. Horario de trading

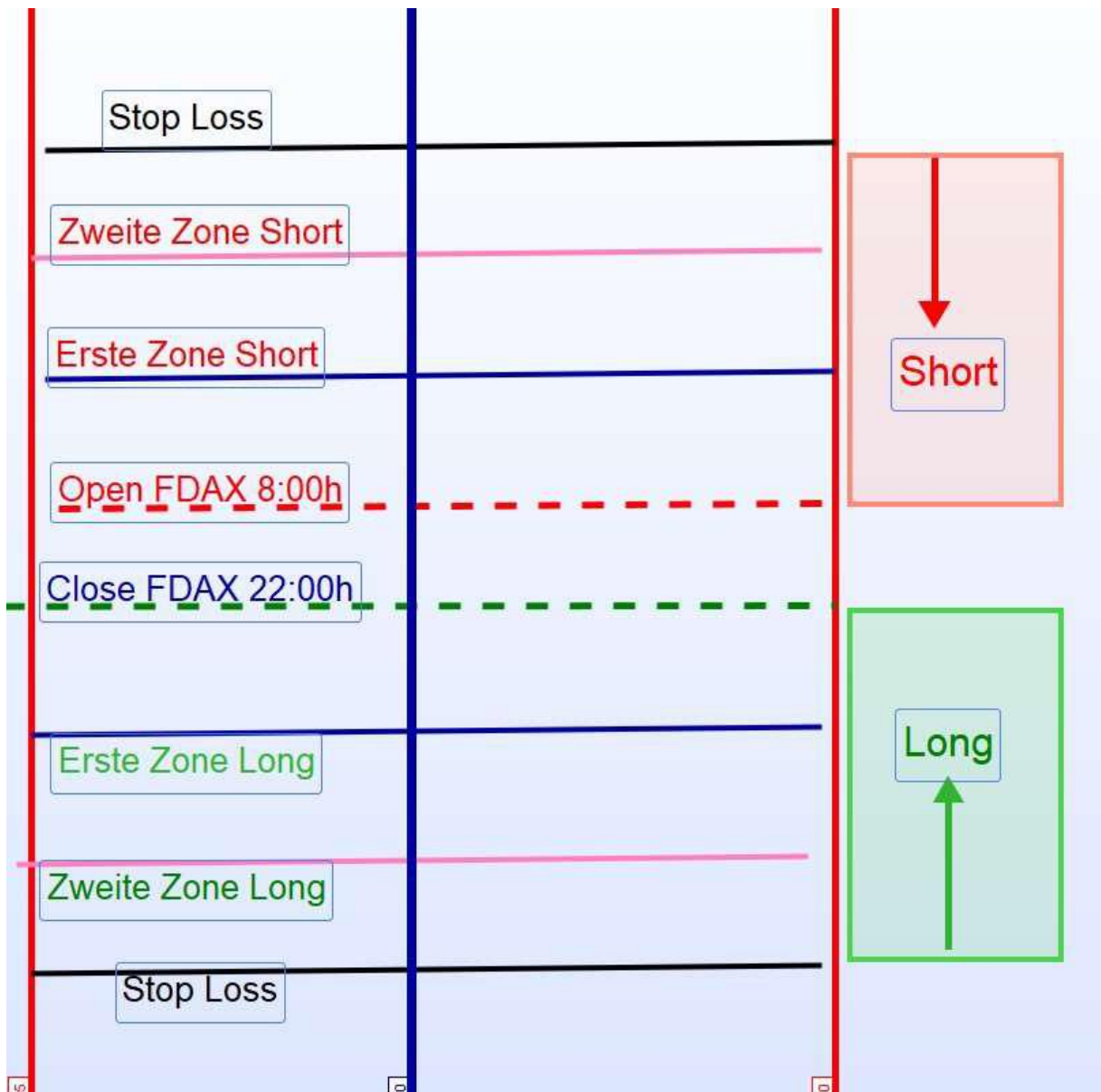
El día de negociación comienza a las 8:00 a.m. a 10:00 p.m. y se divide en mañana de 8:00 a.m. a 2:30 p.m. y tarde de 2:45 p.m. a 10:00 p.m. No hay nuevas posiciones los viernes por la tarde a partir de las 13:00h. Los enfoques comerciales son diferentes y, por lo tanto, los operadores a tiempo parcial pueden beneficiarse de ellos.

No hay comercio entre Navidad y Epifanía.

11. Comercio matutino

Una vez determinado el precio de apertura, el Marco comercial creado para la mañana.

La división se convierte en zonas de acción de acuerdo con la volatilidad y el stop loss. Si el VDAX-NEW se cotiza por encima de 30, entonces antes de las 9:00 a.m., apertura del XETRA-DAX, no
Posiciones abiertas.

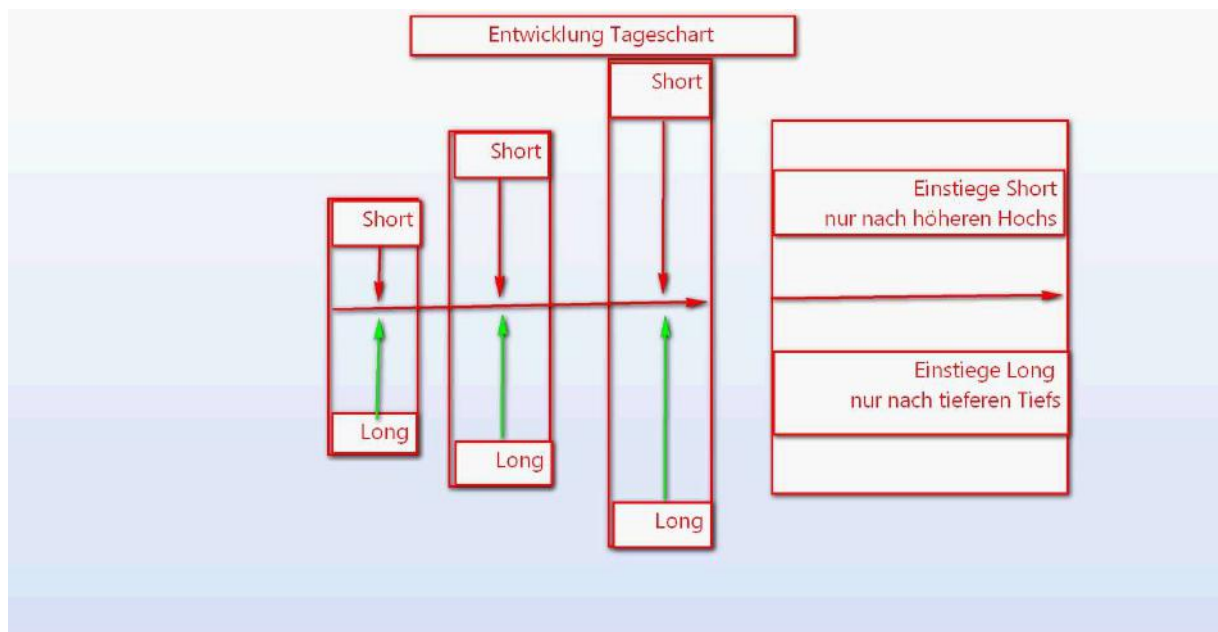


Propuesta para evitar la artritis

Después de que se ha creado el marco comercial, se establece una alarma en el medio de las zonas y el precio no se vuelve a observar hasta que suena la alarma.



La regla más importante en el day trading



ENERGÍA

La energía en el comercio es de gran importancia. En el contexto de los mercados financieros, la energía se refiere al estado mental y emocional de un comerciante. Puede tener un impacto significativo en su toma de decisiones, el Gestión de riesgos y rendimiento general.

Aquí hay algunas razones por las que la energía es importante en el comercio:

Enfoque y concentración: El trading requiere un alto nivel de enfoque y concentración. Cuando un comerciante carece de energía, puede resultarle difícil mantenerse alerta y hacer juicios informados. La fatiga o la falta de claridad mental pueden conducir a errores costosos.

Control emocional: El comercio puede ser estresante, y es importante que los operadores tengan el control de sus emociones. Cuando los niveles de energía son bajos, es más difícil manejar emociones como el miedo, la codicia o la impaciencia, que pueden tener un impacto negativo en las decisiones comerciales.

Disciplina y consistencia: El comercio exitoso requiere disciplina y consistencia en la implementación de un plan o estrategia comercial. Cuando falta energía, puede ser difícil cumplir con el plan y evitar intercambios impulsivos o emocionales.

Adaptabilidad: Los mercados financieros son dinámicos y cambian constantemente. Los operadores deben ser adaptables y ser capaces de adaptar sus estrategias a las condiciones cambiantes del mercado. La energía suficiente permite a los comerciantes permanecer proactivos y hacer ajustes oportunos.

Resiliencia: El trading puede traer contratiempos y pérdidas. Los traders necesitan resiliencia para recuperarse de estos desafíos y mantenerse motivados. Los niveles más altos de energía pueden ayudar a los comerciantes a mantener una mentalidad positiva y perseverar en tiempos difíciles.

Para mantener niveles óptimos de energía, los comerciantes pueden considerar varios factores, como el descanso adecuado, un estilo de vida saludable, el manejo del estrés y las actividades que los renuevan mental y emocionalmente. Tomar descansos, practicar técnicas de atención plena y buscar el apoyo de otros comerciantes o mentores también puede ayudar a mantener los niveles de energía durante el comercio.

12. Reversión media/Gestión comercial Einstiegs- und Ausstiegsmanagement

La gestión comercial se refiere a cualquier acción que un comerciante toma activamente para abrir una posición, obtener ganancias y minimizar el riesgo.

Positionseröffnung

Una posición se abre cuando el precio alcanza la primera línea de zona (corta o larga). Si la primera posición de apertura se

negocia con pérdidas en la segunda zona, allí se produce una duplicación de posición única. Cabe señalar aquí que la reducción en el precio de la segunda zona contribuye significativamente al éxito. Sobre todo, también porque el precio se está alejando más del precio medio (media) y una rentabilidad (reversión) es cada vez más probable.

CRV (relación riesgo-recompensa)

La toma de ganancias ocurre cuando la posición de la primera zona alcanza el precio de apertura o cierre del día anterior. Del mismo modo, el cierre se lleva a cabo con un beneficio si una posición de la segunda zona alcanza nuevamente la línea de la primera zona.

Se recomienda la toma parcial de ganancias para posiciones más grandes en el comercio diario. Con la visión general adecuada, la toma de beneficios también puede tener lugar sobre la línea de meta inicial.

Por lo tanto, la toma de beneficios también puede ser mayor / menor que el ancho de la zona.



Nuevas aperturas de posiciones con cobertura de beneficios

- Si se han obtenido beneficios de la primera / segunda zona o posiblemente de ambas zonas, se pueden abrir nuevas posiciones. Con el fin de asegurar beneficios o Mitigación de pérdidas, nuevas aperturas de posiciones están sujetas a un conjunto simple más extenso de reglas.
- Si se han abierto posiciones en la primera y segunda zona, cortas o largas, y solo las posiciones de la segunda zona se han cerrado con beneficio, entonces después de un retroceso (Movimiento de retornos) no abrió una nueva posición allí hasta la segunda zona. Primero, es necesario desenrollar la posición de la primera zona.

Si ya se han obtenido ganancias por la mañana o una posición de la primera zona aún está abierta, entonces no se abrirá ninguna otra posición en el período de 1:00 p.m. a 2:45 p.m.

Si la volatilidad es baja por debajo de 20, las posiciones a menudo no se abren por la mañana. Si, después de completar la vela de 15M a las 13h, hay una oportunidad de entrada concreta, entonces la usamos. Preferiblemente por medio de un retroceso.

- Si las posiciones de la primera y segunda zonas se han resuelto con éxito en un lado del gráfico, en la parte superior o inferior, y el precio posteriormente gira hacia el otro lado del gráfico, entonces habrá con una cotización VDAX-NEW superior a 20, solo la mitad de los contratos habituales se negocian para asegurar ganancias. Vea la siguiente tabla:



Comercio hacia las zonas largas/cortas.



13. Handelstechnik/Orderausführungen

Las líneas de las zonas de acción son orientativas . Muchos precios cortan las líneas con impulso. Por otro lado, hay un contacto preciso de las zonas con un reinicio inmediato a la media. Además, hay "casi fallos" de 1-3 puntos.

Para que una entrada no tenga lugar demasiado pronto o. , especialmente para los recién llegados que:
Las ejecuciones de órdenes se pueden llevar a cabo de la siguiente manera.

Después del precio de apertura a las 8:00 a.m., se dibujan las zonas y se establece una alarma 5 puntos delante de las zonas.

También tenemos órdenes Stop Sell o Stop Buy listas, 5 puntos por encima de la alerta larga y por debajo de la alerta corta.

Si suena la alarma, se realiza el pedido. La ejecución ocurre cuando el precio alcanza este objetivo. Si se negocia el precio, la orden no se ejecutará o se ejecutará más tarde.

En el siguiente gráfico, puede ver que las órdenes se ejecutaron en la primera zona corta y en la primera zona larga con el retroceso del precio.

En la segunda zona larga, el precio se negoció con impulso y la orden se ejecutó más tarde.

Según la gestión de riesgos, esto también evitó una pérdida de la posición larga desde la primera zona.

Alternativamente, los operadores expertos pueden hacer entradas con una vela de inversión en un pequeño marco de tiempo, por ejemplo 1M, dentro de una distancia de 10 puntos por debajo y por encima de la línea de zona.



TP/Gewinnmitnahme

Una vez que se ha ejecutado una orden, comienza la gestión de toma de beneficios.

1. De forma análoga a la apertura de posición, una alarma se establece 5 puntos por debajo de la zona de acción TP para largo y por encima de la zona de acción TP para abreviar.

También tenemos órdenes limitadas listas para tomar ganancias, 5 puntos por debajo de la alerta para largo y por encima de la alerta para corto.

Si suena la alarma, se realiza el pedido. La ejecución ocurre cuando el precio alcanza este objetivo. Si se negocia el precio, la orden se ejecutará más tarde. Por lo tanto, muy a menudo puede suceder que una ganancia sea mucho mayor debido a una adquisición posterior.

2. No permitimos que una posición que ya ha alcanzado los 20 puntos en la dirección de la toma de ganancias se convierta en una pérdida y, por lo tanto, establezca un stop en el precio de apertura.

Si se abre una nueva posición, debe abrirse por debajo de la línea de acción durante mucho tiempo y por encima de la zona de acción para abreviar. Una inversión en el gráfico 3-5M es ventajosa.

Esto nos impide operar en contra de la tendencia.

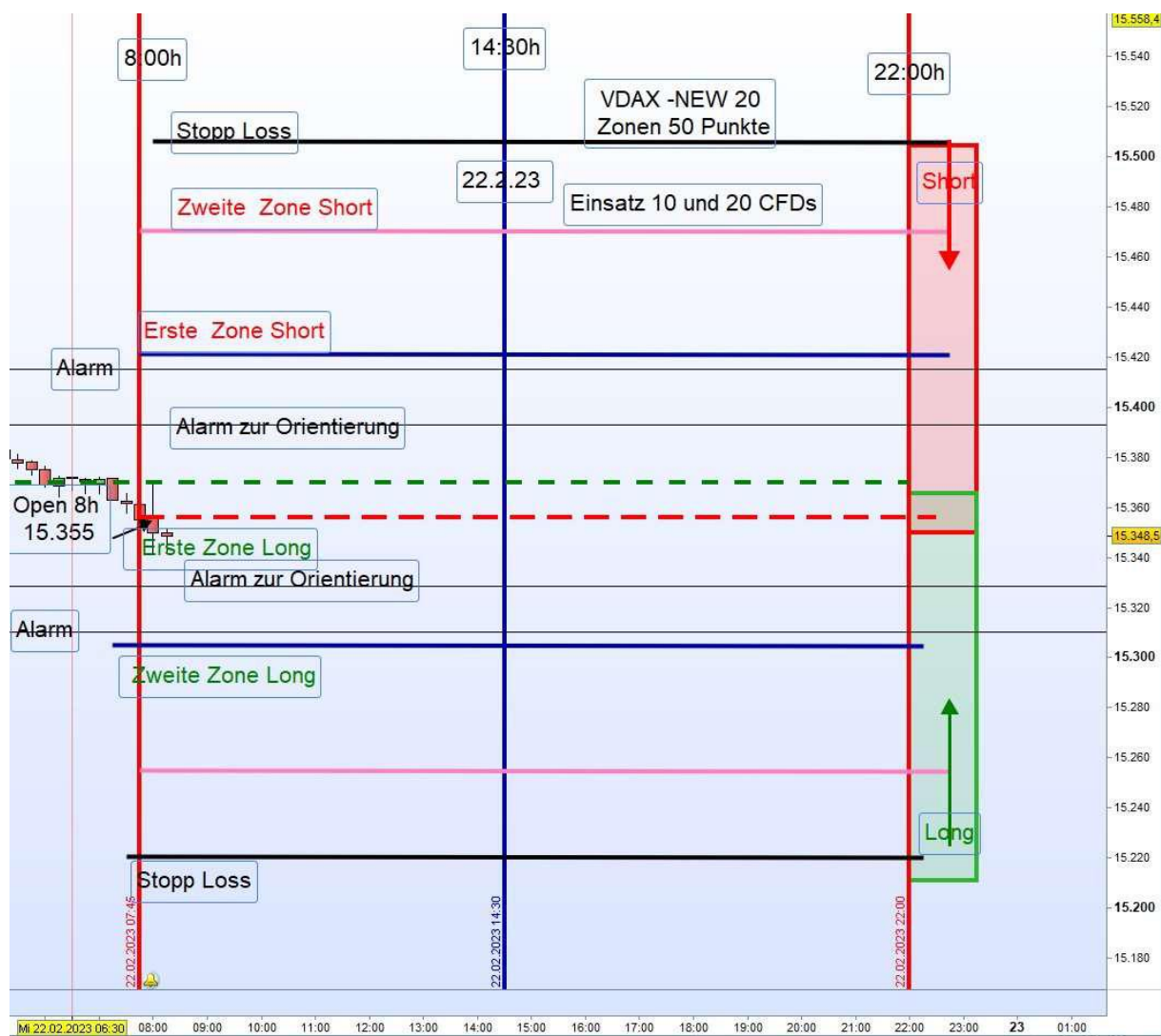
Gestión de órdenes de preparación

1. Creación de gráfico diario con indicación de configuraciones como comercio en zona, doble brecha -----
2. Pon alarmas en la mitad de las zonas. Estos se utilizan para orientar la dirección.
3. Alertas para abrir posiciones largas/cortas 5 puntos por delante de las zonas de acción.

Acción solo después de la alarma en la mitad de la zona. Mientras tanto, uno puede descuidar la mirada constante al gráfico. Si suena esta alarma, se prepara una orden stop buy/sell, dependiendo de la dirección del precio.

La gestión adicional de pedidos se lleva a cabo de acuerdo con las especificaciones exactas para abrir posiciones y obtener ganancias.

Ejemplo: Día de trading 22.2.23



14. Gestión de riesgos

Paradas fijas

Al mismo tiempo, la estrategia también debe limitar las posibles pérdidas. Un cierre con pérdidas ocurre cuando una posición que aún está abierta alcanza la zona de pérdida predeterminada. Este se encuentra 35 puntos por encima o por debajo de las segundas zonas. Si todavía hay posiciones abiertas a las 10 p.m., se cerrarán con ganancias o pérdidas.



Situación: En vísperas, la Fed elevó los tipos de interés un 0,45%. Draghi, Macron y Scholz visitan Ucrania. En represalia, Rusia ya ha cortado el suministro de gas. El VDAX-NEW del día anterior se cotizó en 28.5.

En estas condiciones, primero se debe esperar la apertura del DAX a las 9.00 a.m. para luego sopesar si vale la pena operar con posiciones largas.

Paradas de tiempo (TS)

Si las posiciones se han abierto por la mañana y todavía están en pérdida poco antes de las 2.30 p.m., entonces se produce una parada de tiempo y las posiciones se cierran. Parada horaria para todas las posiciones abiertas al final del día a las 22:00h.



Consolidación lateral a tiempo (SK)

Una consolidación temporal es un movimiento lateral y generalmente tiene lugar en el mínimo-máximo diario con velas alternas de 15 millones durante un período de 60-90 minutos. Después de eso, se puede suponer que la tendencia diaria continuará en la misma dirección y se cerrará una posición que aún está abierta.





Detener para asegurar ganancias (GS)

Esta parada solo se aplica si ya se han obtenido beneficios. El GS stop siempre se utiliza cuando, después de abrir una nueva posición, se puede ver que la evolución del precio tiende fuertemente en la otra dirección.

Una posición que ya está 30 - 40 puntos en una zona de 50 puntos en ganancias NUNCA se perderá, especialmente si tenemos suficiente tiempo después de la apertura.



De 1:00 p.m. a 2:45 p.m., no se abrirán nuevas posiciones. Motivo: Disminución del volumen de operaciones durante la hora del almuerzo y renuencia a publicar noticias económicas de Estados Unidos a las 2:30 p.m.

Por favor, continúe consultando:

19. ¿Cuándo y dónde se producen las posibles pérdidas y cómo pueden prevenirse, reducirse e incluso convertirse en beneficios?

Práctica deliberada

A través de la práctica consciente, los aficionados se convierten en profesionales. En todas las áreas, es la práctica consciente la que produce a los mejores y los mantiene en la cima de su trabajo. Es absolutamente esencial para el desempeño de los expertos.

Como concepto general, "ejercicio" significa preparación. Es la realización repetida de ciertas actividades con la intención de mejorar una habilidad específica asociada con ella. Practicamos lo que podemos hacer en situaciones de baja presión para que seamos mejores al usar una habilidad en situaciones en las que realmente hay algo en juego, como el comercio. Aunque esta definición parece obvia, es importante distinguir entre hacer y practicar, porque los dos no siempre son sinónimos.

La principal diferencia entre hacer y practicar es que solo practicamos algo si lo hacemos de una manera que nos haga mejores en ello, o al menos con esa intención.

La práctica consciente significa practicar con una clara conciencia de los componentes específicos de una habilidad que queremos mejorar y saber exactamente cómo mejorarla. A diferencia de la práctica regular, donde repetimos una habilidad una y otra vez hasta que casi no somos conscientes de ella, la práctica consciente es una actividad con propósito. Requiere que estemos incesantemente atentos a lo que estamos haciendo en un momento dado y si es o no una mejora.

15. Notierungslücken/Gaps

Las brechas son movimientos que omiten un cierto rango de precios donde no hay cotización de precios o negociación. Las brechas, excepto una brecha doble y una brecha amplia, no se negocian.

Doppelgap

Este es el caso si, por ejemplo, el FDAX se cotiza al menos 10 puntos por encima o por debajo del precio de cierre / subasta del Xetra-DAX a las 10:00 p.m. y se abre al día siguiente con otra brecha en la misma dirección (por ejemplo, por 60 puntos adicionales). En total, la brecha debe ser de al menos 70 puntos para ser considerada una brecha doble.

Gestión Comercial

En el caso de los huecos dobles, distinguimos entre huecos ascendentes y bajistas, dependiendo de si el precio de apertura está por encima/por debajo del precio de cierre DAX 17:30h del día anterior.

Las brechas dobles pueden cerrar y continuar la dirección de la tendencia inicial.

Si el precio de cierre del día anterior está a las 22h cerca del máximo diario o mínimo diario y durante la noche estará en el mismo dirección, entonces una continuación es probable. En el caso de una exageración obvia sin noticias relevantes para el precio de 150+ puntos, se puede esperar que la brecha se cierre.

El comercio

Por lo tanto, se comercializa de la siguiente manera:

- cerrar la tapa o
- Continuación de la tendencia

Las operaciones no comienzan hasta las 9:00 a.m. (apertura de XETRA DAX).

La entrada debe ser técnicamente correcta y confirmada por una vela alcista o bajista. (por ejemplo, gráfico 3-5M) Esto puede estar por debajo del precio de apertura para largo e inversamente por encima del precio de apertura para corto. Pero también por mucho tiempo será una ruptura por encima del máximo entre 8-9h o inversa para abreviar.



Después de abrir una posición, esta es la primera zona.

Toma ganancias parciales de 30 puntos. En el caso de una devolución, la posición puede ser rellenada.

Duplicar la posición, siempre que se alcance la segunda zona. Para ambos enfoques de brecha, el stop loss también está 35 puntos por debajo / por encima de la segunda zona.

Si el VDAX se cotiza por encima de 30, no se negocia un doble espacio, pero luego el comercio de zona tiene lugar con la división como referencia del precio de apertura a las 8:00h.

Tendencia de continuación corta de doble brecha



Tendencia de continuación prolongada de doble brecha



Doble espacio Brecha de cierre largo

intercambio XETRA. Si la amplia brecha se negocia rápidamente, entonces la entrada tiene lugar solo después de una vela de reversión alcista o bajista. Martillo e invertido

Martillo

Toma ganancias parciales de 30 puntos. En el caso de una devolución, la posición puede ser rellenada.



Monster Gap con una diferencia de precios de más de 300 puntos.

Si esto ocurre, entonces el comercio no se lleva a cabo hasta la tarde de este día. Motivo: Después de un espacio monstruoso, las primeras velas pueden ser muy anchas después de abrirse a las 8:00 a.m. y, por lo tanto, las posiciones abiertas se pueden detener rápidamente.

16. Nachrichtenabhängige Positionseröffnungen

En el período previo a publicaciones importantes como el informe del mercado laboral de EE.UU. y las decisiones sobre

los tipos de interés de la FED/BCE, las ganancias de precios se producen regularmente. A menudo también de la segunda zona Long. El Informe del Mercado Laboral de EE.UU. se publica el primer viernes del mes a las 14:30 CET. El Mercado Abierto Federal

El Comité se reúne regularmente ocho veces en un año calendario. Se abrirá una posición larga después de la apertura a las 8:00 a.m., siempre que el DOW FUTURES (DJIA FUT) y también el FDAX no estén negociando con la pérdida.

Si el entorno no es alcista ni FDAX y DJIA FUT están en ventaja, entonces el comercio no comenzará hasta las 9:00 a.m. (apertura XETRA DAX.)

La entrada debe ser técnicamente correcta y confirmada por una vela alcista.

Entre las 8 a.m. y las 9 a.m. dibujamos el rango alto y bajo. Si uno de estos precios de referencia se negocia visiblemente después de 9 horas, entonces entramos en largo.

Después de la publicación de los datos, generalmente hay grandes oscilaciones de precios. Solo los operadores muy experimentados deben tomar medidas, ya que depende de si los datos están significativamente por encima o por debajo de las expectativas. Luego debe ser intercambiado en conjunto con el DJIA FUT.

Gestión comercial: ejemplo de decisión de la Fed de EE.UU. sobre las 20:00

Después de ganar 30-50 puntos dependiendo del ancho de la zona, hay una toma de ganancias (TP) del 50% de los contratos. Otro 50% se cerrará poco antes de las 20:00h.

En el caso de un retroceso de precios, la posición inicial se incrementa en un 50% y en el caso de una ganancia, el 50% se cierra.

Si el precio se corrige a la segunda zona, una posición larga se duplica.

En términos de gráficos, no hay división en mañana y tarde para este día. Las aperturas de posición pueden tener lugar, como se puede ver en el gráfico:



Gestión comercial: US-Arbeitsmarktbericht

Las posiciones largas se negocian hasta las 14:30h. La entrada está sujeta a criterios estrictos:

Entrada inmediata larga a las 8:00 a.m. cuando los futuros DOW y FDAX son positivos y también aumento del precio por encima del cierre del DAX (XETRA) a las 5:30 p.m. del día anterior.

Si no se cumplen estas condiciones, primero abra la bolsa de valores a las 9:00 a.m. y espere una vela de inversión larga. Esta entrada es entonces la primera zona de largo.

Las ganancias parciales (TP), por ejemplo, con 30-50 puntos, dependiendo de la volatilidad, también se pueden realizar. En caso de contratiempo, Aumenta. En la segunda zona Duplicación larga de la posición.

No se negocia esta configuración si el VDAX-NEW cotiza por encima de 30 y si hay un espacio doble o amplio en la dirección corta.



Gestión del comercio: ejemplo de reunión del BCE

Sin embargo, el comercio como los datos del mercado laboral de EE. UU., Toma de ganancias 50% poco antes de las 14.15h

Si las subidas de tipos de interés son inminentes, nos abstenemos de ir en largo y comerciar con las zonas. A diferencia

del FED-TAG, los participantes en la UE no reaccionan tan positivamente.



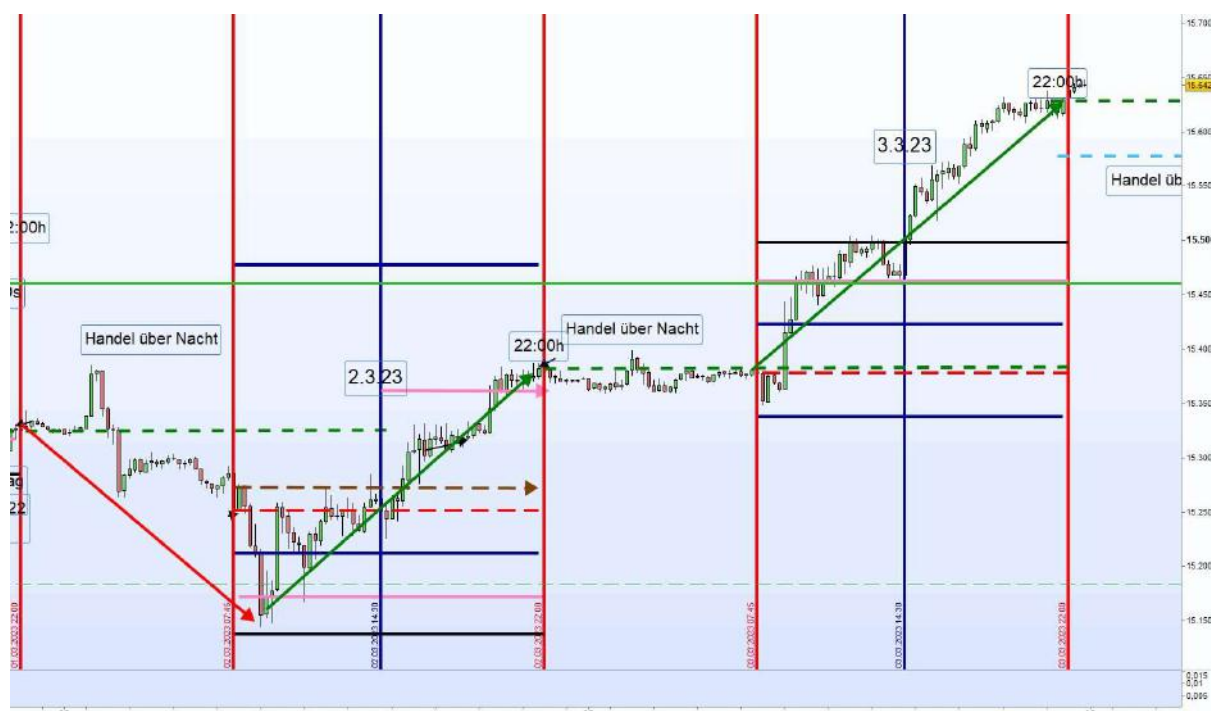
Trend-Tag Corto



Reversión/Reversión del Día de la Tendencia

Si, después de una violenta corrección intradía, se produce una reversión el mismo día seguida de un máximo diario, se puede esperar que este movimiento continúe al día siguiente. Esto también es cierto al revés después de la reversión del máximo diario.

Preferimos posiciones largas después de 9 horas. Corto invertido posiciones.



Igualmente:

Después de un día de tendencia, corto/largo, a menudo hay un contramovimiento al día siguiente. La característica típica del gráfico es un

Doble espacio durante la noche y contramovimiento directo a las 8:00h



Incluso después de una corrección brusca por la mañana, a menudo se produce una reversión.





Cabe señalar aquí que todos los movimientos de precios de la mañana se han explicado en detalle como configuraciones.

Predominantemente, especialmente en cotizaciones bajas de VDAX-NEW, las zonas se negocian.

Después de que el precio se abre a las 8:00 a.m., está claro qué configuración operar. Luego se recomienda leer el texto de la regla correspondiente, como una especie de control.

18. Trading por la tarde

Muchos días de negociación no han agotado su rango de negociación hasta las 2:30 p.m., cuando comienza el mercado de pre-stock de EE. En este punto, primero dibujamos el rango de negociación hasta las 14:30h como la zona de valor. El factor decisivo es un cuerpo de vela cerrado de 15M y no la mecha / sombra.

En base a esto, el comercio se lleva a cabo cuando una de las cinco (5) siguientes configuraciones está presente para abrir una posición:

1. Extensión de rango. Entrada corta y larga como por la mañana para el comercio en zona.

2. Operar a la tasa media del mercado cuando el precio opera la línea de stop loss definida por la mañana. Entrada también como en la mañana para el comercio de zona.

3. El precio cruza desde el precio de cierre de la línea de fondo a las 22 horas del día anterior o

Entrada como mañana para el comercio de zona. Sólo largo

4. Opere hacia el precio de apertura. Corto y largo

5. Reversiones tempranas y tardías iniciadas por el DJIA FUT.
Corto y largo

Una apertura de posición es siempre, análoga a la mañana, la primera zona.

Dependiendo del gráfico, dos aperturas de posición son posibles en la primera zona:

- El precio se negocia en la dirección de la línea de la zona, desde arriba durante mucho tiempo y desde abajo para corto, como por la mañana para el comercio de zona.
- El precio cruza la primera zona desde abajo durante mucho tiempo o desde arriba para abreviar.

La entrada está entonces en la línea de la zona.

Esto es seguido por una segunda zona con duplicación de la posición y el stop loss. Por lo tanto, la gestión comercial no cambia por la mañana. También se puede utilizar para posiciones de configuraciones 2 a 5

50% de beneficios parciales logrados y en caso de revés para el Entrada inicial a rellenar (recargar)

Esta operación tiene una tasa de éxito muy alta, porque la operación, excepto la configuración 3, siempre está cerca del máx. y mínimo.

del rango de trading diario. ¡Valor injusto!

La frecuencia de negociación aumenta con el aumento de VDAX-NEW

Volatilidad.

¡No se negocia por la tarde si el VDAX-NEW se cotiza por encima de 30 en el momento de la posible apertura de una posición o independientemente de si el FDAX y / o DOWFutures (DJIA FUT) están operando por encima o por debajo de $\pm 1\%$!

Ausgenommen Early und Late Reversals, Configuración 5.

Trading por la tarde Tenga en cuenta.

Positionseröffnung in Übereinstimmung mit DJIA FUTURES (DJIA FUT)

Debido a la alta correlación intradía DJIA Fut / FDAX, los DJIA Fut son el indicador más importante para la estrategia FDAX y asumen un papel de liderazgo.

Las cotizaciones extremas previas al mercado del DJIA Fut conducen inevitablemente a una amplia brecha de precios a las 8:00 a.m.

Incluso si el FDAX a veces tiene vida propia hasta que el mercado de valores de los Estados Unidos abre a las 3:30 p.m., el FDAX sigue servilmente el DJIA Fut después.

Aunque la correlación intradía DJIA Fut/FDAX es muy estrecha, las divergencias pueden ocurrir muy raramente durante el transcurso del día. En casos extremos, incluso DJIA Fut en rojo y FDAX en el más o inverso.

Para la apertura de posiciones por la tarde en coordinación con el DJIA Fut, solo cuenta el "momento aquí y ahora". Esto significa explícitamente el movimiento de las velas DJIA Fut/FDAX de 15

minutos en tándem. Especialmente para reversiones en el máximo y bajo diario. La apertura del mercado de valores de EE.UU. a las 3:30 p.m. es tan importante para las operaciones de la tarde como la apertura del XETRA-DAX a las 9:00 a.m.

Si el DOW FUT está en rojo, entonces el DOW tiene la tendencia a corregir aún más a las 15:30h. Igualmente inversa.

El requisito previo para operar por la tarde son los siguientes desgloses de negociación intradía:

Desde 100 puntos para presupuesto VDAX hasta 20

Desde 125 puntos para cotización VDAX entre 20 y 30

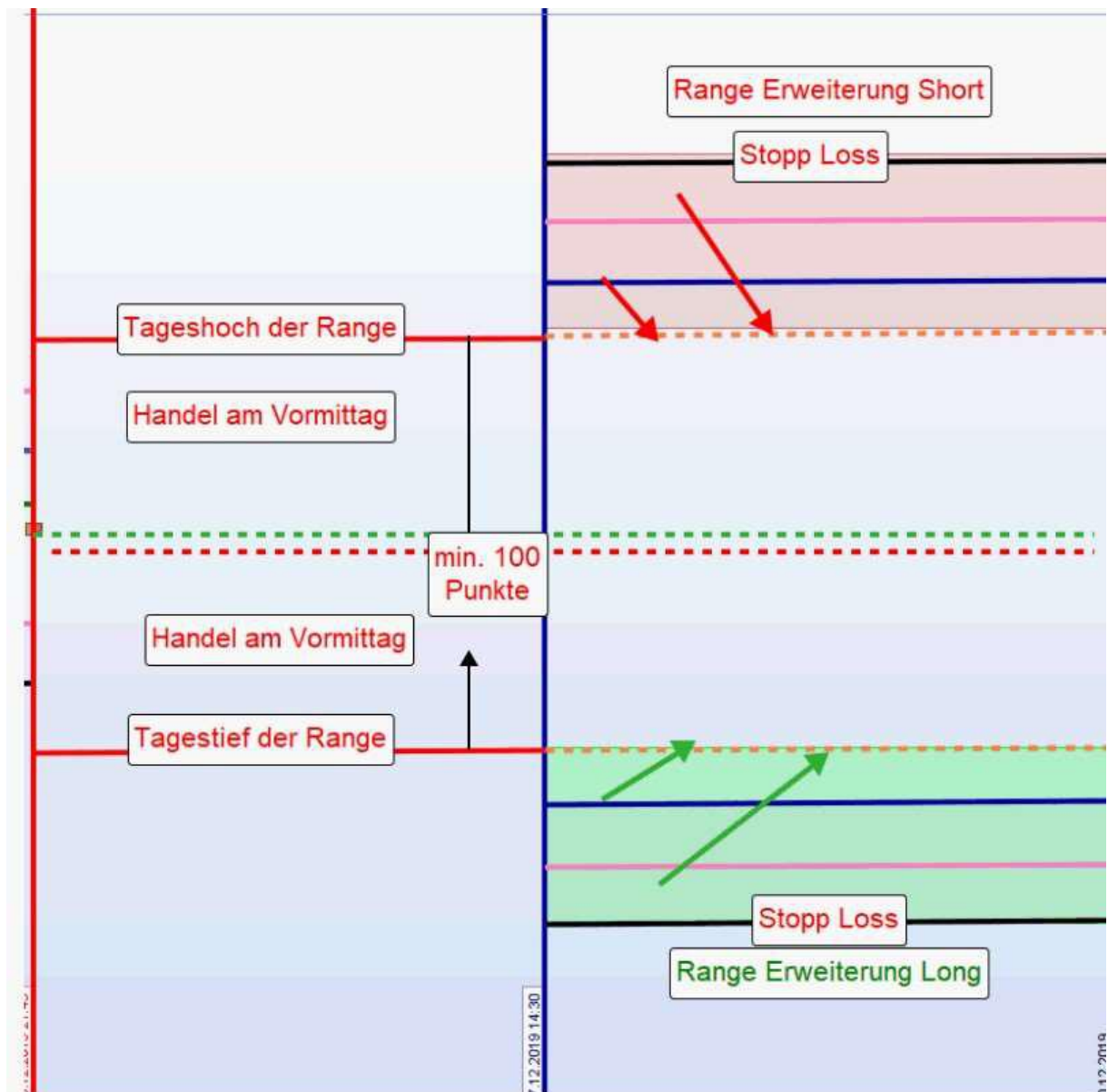
Excepto la configuración 3

Las posiciones abiertas desde la mañana, especialmente desde las segundas zonas, deben resolverse a priori.





Configuración 1 extensión de rango



Configuración 2. Opere a la tasa media del mercado cuando el precio opere con la línea de stop loss definida por la mañana desde arriba o desde abajo, o cuando ingrese como por la mañana para el Zonenhandel. Corto y largo







Una caída repentina de precios es muy a menudo seguida por una configuración 2



Configuración 3er precio cruza desde la línea de fondo
 Precio de cierre
 El día anterior o entrada como en la mañana para el
 comercio de zona.
 Sólo largo







Extractos del texto de la regla:

..... y la gestión comercial también se realiza en coordinación con el DOW Jones Industrial Average Futures (DJIA Fut.

Trading por la tarde. Tenga en cuenta.

Positionseröffnung in Übereinstimmung mit DJIA FUTURES (DJIA FUT)

Debido a la alta correlación intradía DJIA

Fut / FDAX, el DJIA Fut es el indicador más importante para la estrategia FDAX y toma un Función de liderazgo.

Muy importante: Si los futuros del DOW (DJIA FUT) están actualmente en una pérdida en la apertura del mercado de valores de los Estados Unidos a las 3:30 p.m., entonces hay un 80% de probabilidad de que la tendencia negativa continúe por el momento.

Si se abre una posición en este momento, como es el caso hoy en día para Setup3, entonces no se abrirá ninguna posición larga sin la confirmación del DJIA FUT.



Configuración 4. Opere hacia la tasa media del mercado. El trading corto y largo tiene lugar cerca del máximo o mínimo diario. Decisivo para la entrada es la línea que se basa en el cuerpo de vela 15M completado más alto / más bajo y no en la mecha / sombra. La entrada también

puede comenzar en el rango de negociación mínimo para el comercio de la tarde.

La entrada tiene lugar cuando el precio cruza esta línea o incluso como en la mañana para el comercio en zona.



La configuración 4 también se puede negociar en ambos lados.

.



5. Reversiones iniciadas por el DJIA ERA. Corto y largo

Después de las 2:30 p.m. o después de las 3:30 p.m., ocasionalmente hay un día de tendencia con un precio de cierre en el máximo o mínimo del rango de negociación, pero también las reversiones tempranas y tardías con inversión parcial o completa del rango. Los operadores experimentados pueden obtener grandes ganancias con estas reversiones, ya que no están vinculados a ninguna zona.

El noventa por ciento de las reversiones ocurren cuando:

1. los FUTUROS DEL DOW (DJIA FUT) se cotizan muy altos en pérdidas/ganancias antes de la apertura de las acciones estadounidenses y luego hay un contramovimiento inmediato (reversiones tempranas) o
2. después de las 20:00h por toma de beneficios intradía (reversiones tardías) Por lo general, los tres principales índices estadounidenses (Nasdaq, S&P 500, DOW).



La evaluación del comercio en la tarde para el año 2019 reveló:

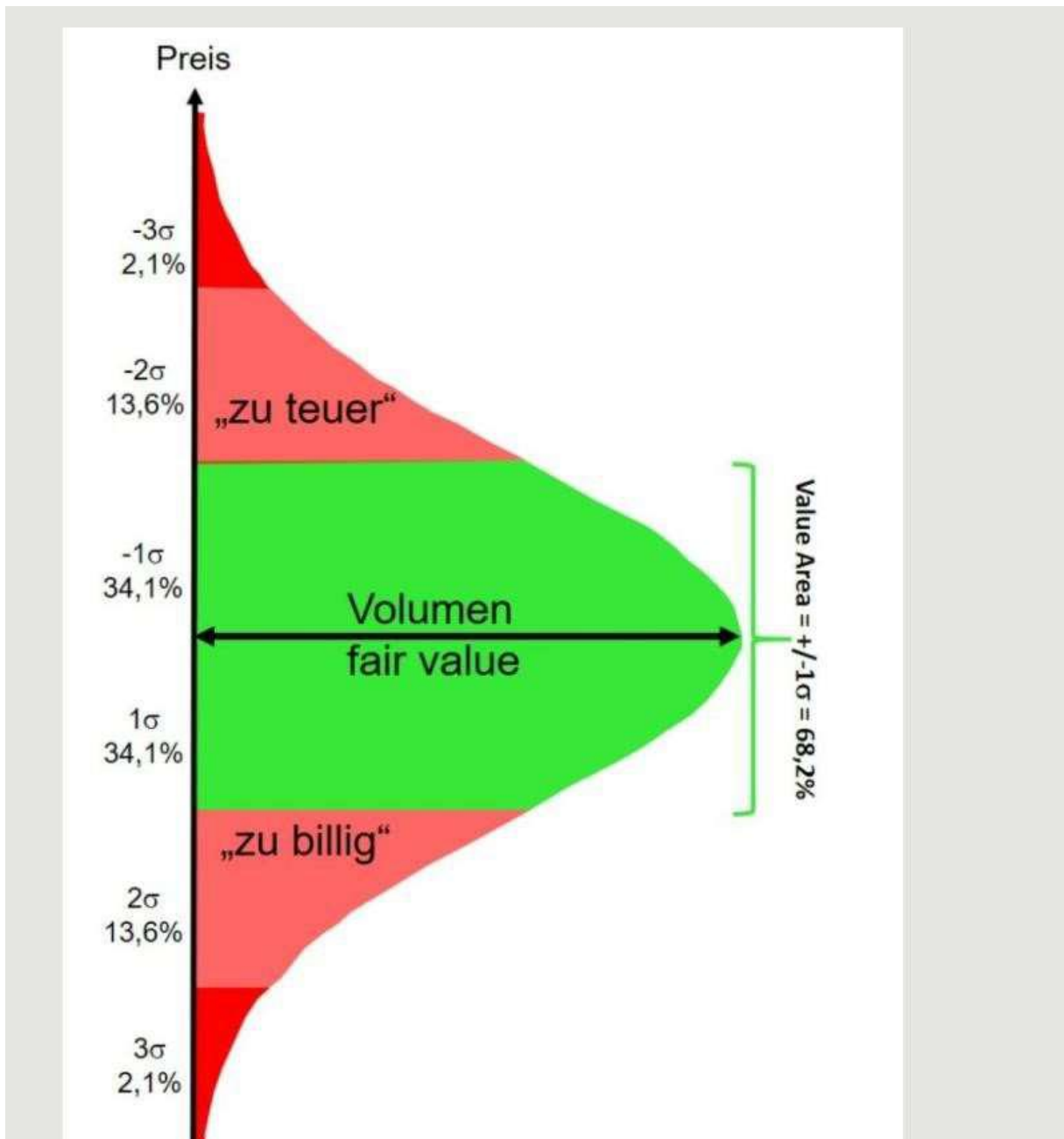
En 265 días de negociación, una orden se ejecutó 116 veces por la tarde. Así que un total de 105 días ganadores, 5 días perdidos y 6 puntos de equilibrio.

Configuración 1. Ganancias en 27 días de negociación / Pérdidas 1 / Punto de equilibrio 3 Configuración 2. Ganancias en 12 días de negociación / Pérdidas 0 / Punto de equilibrio 1 configuración 3. Ganancias en 25 días de negociación / Pérdidas 1 / Punto de equilibrio 1 configuración 4. Ganancias en 41 días de negociación / Pérdidas 3 / Punto de equilibrio 1

Como conclusión de esta evaluación, se puede afirmar que los trabajadores a tiempo parcial tienen la oportunidad de participar con éxito aquí. Prerrequisito: conocimiento sólido de todo el conjunto de reglas y, por la tarde, en particular, la correlación entre DOW FUT y FDAX.

En los años siguientes hasta 2023, el resultado general es similar incluso con alta volatilidad.

¿Por qué tanto éxito? Las entradas, excepto la Configuración 3, tienen lugar en los extremos del rango de negociación intradía o el valor injusto con un alto potencial de reversión.



19. ¿Cuándo y dónde se producen las posibles pérdidas y cómo se previenen, reducen e incluso convierten en beneficios?

La gestión de posiciones diferentes se lleva a cabo con una orientación VDAX-NEW por debajo y por encima de 20.

Una característica importante para las operaciones perdedoras típicas es que una o ambas zonas de alto volumen se negocian de forma rápida y clara. El 80% de las pérdidas debidas al stop loss tienen en común que el precio de apertura a las 8:00h no se negocia o solo ligeramente por debajo o por encima. Se presta especial atención al desarrollo de DJIA FUT durante la noche y la apertura de XETRA-DAX a las 9:00 a.m. A pesar de todo el cuidado debido, las pérdidas no se pueden prevenir por completo, pero pueden reducirse significativamente ajustando las zonas de acción.

-Si se abre una posición en la primera zona y se encuentra que no hay corrección entre la primera y la segunda zona de acción, entonces una nueva entrada tiene lugar solo después de una vela de inversión alcista o bajista.



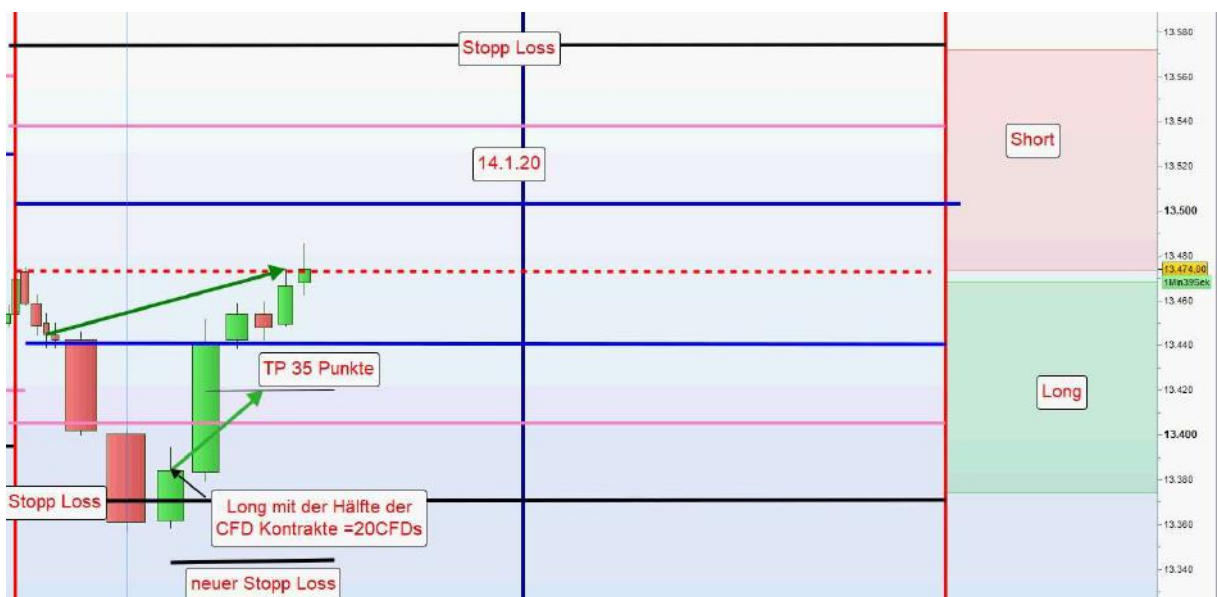
Después de que se ha ejecutado una orden, esta es la primera zona.



Además



Ambas zonas largas se negociaron visiblemente por la mañana. Un ajuste de zona no habría resultado en una pérdida, sino en una ganancia.



También abriendo posiciones más tarde

Si el precio es positivo o negativo y un contramovimiento violento alcanza la primera zona opuesta con 3-4 velas de 15M, no abrimos una posición allí. No hay entrada sin una vela de inversión.



Chartbild:

Precio de cierre a las 22:00h cotizado en o cerca del mínimo del día

Al día siguiente, el precio abre a las 8:00 a.m. por encima del precio de cierre del día anterior.

Hasta las 9:00 a.m., la apertura del XETRA-DAX, el precio está por debajo del precio de apertura a las 8:00 a.m.

Si, como resultado, una posición se abre correctamente en la primera zona de acción larga y el precio continúa cayendo, entonces se requiere mucha precaución en la segunda zona larga.

Sin embargo, si se ha abierto otra posición en la segunda zona, ambas posiciones deben abrirse en la segunda zona.

Oportunidad de cerrar con punto de equilibrio.



Ajuste Stop Loss/ Principio Pérdida máxima

Después de que se haya ejecutado una primera entrada (larga o corta) y se pueda ver desde la siguiente segunda zona que el precio se está negociando en el stop loss con un alto impulso o que existe incertidumbre general, se renuncia a una nueva apertura de posición y solo la posición de la primera zona

permanece abierta. De acuerdo con la pérdida máxima que resultaría de las posiciones de la primera y segunda zona, un nuevo stop loss se establece solo para la posición de la primera zona.

La probabilidad de reducción de pérdidas o incluso generación de beneficios es muy alta.



Futuros de EE. UU.

Se presta especial atención a los tres alcaldes de los Estados Unidos cuando tienen una pérdida o ganancia alta y luego cotizan JUNTOS en ganancias o pérdidas. ¡Opere con la corriente!

20. Administración del dinero

Además de los ingresos, la formación de capital a largo plazo se busca en etapas, a través de aumentos de posición solo después de la formación de capital positiva. Acortamiento de posición después de un reinicio. Tan pronto como la pérdida alcanza la mitad del último nivel de aumento, el tamaño de la posición se mueve hacia atrás un nivel.

Por lo tanto, la gestión de pérdidas se lleva a cabo en dos niveles:

1. Intradía por stop de pérdida fija 35 puntos por debajo y por encima de la segunda zona de acción. Además, a través de tres paradas de acción, ver Gestión de riesgos, y a través de restricciones, por ejemplo, no hay nueva apertura de posiciones entre la 1:00 p.m. y las 2:45 p.m.
2. En el marco de tiempo general, la cobertura de beneficios mediante la gestión del dinero.

Sin trading:

- Entre Navidad y Epifanía.
- Viernes después de Cierre XETRA-DAX a las 17:30h.

21. Mentalidad comercial, psicología, energía y visualización mental

Innumerables artículos, podcasts y libros se han publicado en los últimos años.

Klassiker sind immer noch die Bücher von Brett Steenbarger, Mark Douglas, Ari Kiev, Steve Ward.... El poder del compromiso total von Toni Schwartz

Solo hay una solución para el éxito a largo plazo: una estrategia escrita con una ventaja de mercado distintiva y la implementación exacta de las instrucciones comerciales.

Los sitios web útiles son Investopedia y para el comercio Futuros www.DeiFin.de

Visualización

La visualización mental en el day trading es la práctica de formar una imagen mental o intención de lo que quieres lograr o sentir en tus operaciones. Aquí hay algunas formas en que la visualización mental se usa comúnmente en el comercio diario:

Plan de trading: Visualice su plan de trading antes de que comience el día de trading. Imagine cómo se adhiere a sus estrategias de entrada y salida, cómo gestiona su riesgo y qué hará en diferentes escenarios. Esto puede ayudarle a concentrarse y actuar de manera disciplinada.

Manejo del estrés: El comercio puede ser estresante, especialmente cuando se trata de grandes sumas de dinero y mercados impredecibles. Visualizar el comercio tranquilo y exitoso puede ayudar a reducir el estrés y la ansiedad.

Mejora del rendimiento: Muchos operadores utilizan la visualización para ensayar sus operaciones por adelantado, lo que puede mejorar el rendimiento. Visualizan el éxito, pasan por sus operaciones paso a paso en sus cabezas y practican mentalmente el proceso de tomar buenas decisiones comerciales.

Refuerzo positivo: La visualización se puede utilizar como una forma de refuerzo positivo. Visualice los resultados que desea lograr, como lograr un objetivo de ganancias específico o implementar con éxito una nueva estrategia comercial. Esto puede aumentar su confianza y aumentar su compromiso con sus objetivos comerciales.

Control de emociones: El trading puede ser una actividad cargada emocionalmente. Las emociones como el miedo y la codicia a menudo pueden conducir a malas decisiones comerciales. Visualizar escenarios y cómo reaccionarías ante ellos puede ayudarte a manejar tus emociones de manera más efectiva.

Comprobación de errores: Después de un día de negociación, puede ser útil visualizar las operaciones que no salieron bien.

Juéguelos en su cabeza, comprenda dónde ocurrió el error, aprenda de él e imagine cómo se podría hacer mejor.

Recuerda, como cualquier técnica, la visualización mental no garantiza el éxito. Debe combinarse con un plan de trading bien pensado, un buen

Comprensión de los mercados y sólido

Se utilizan prácticas de gestión de riesgos.

22. Diario de Trading

No hay progreso sin un diario de trading Mantener un diario profesional es una herramienta esencial para un trader. Se utiliza para determinar los indicadores más importantes de rentabilidad y un mayor desarrollo de la estrategia comercial.

Se propone documentar continuamente las posibles ganancias en los gráficos diarios de acuerdo con las reglas y regulaciones y documentar continuamente los resultados realmente logrados con Excel.

23. Elegibilidad como Day Trader

Básicamente, cualquier persona que, por ejemplo, tenga un permiso de conducir y disciplinado respete las normas de tráfico. Además, todas las personas que tienen el tiempo y una inversión razonable de capital.

Requisitos de capital para la negociación intradía:

Para operar un (1) CFD en la primera zona y dos (2) Los CFD en la segunda zona requieren 4.000 €.

Esto permite una denominación razonable para TP parcial (toma de ganancias) y reposición.

Para este número de piezas, el requisito de margen es actualmente de alrededor de 2000 €. Queda un margen de seguridad de 2.000 €

24. Resumen

La estrategia presentada tiene un potencial de ganancias muy alto y es bastante fácil de implementar sin agitación con un conocimiento detallado de las reglas y después de un período de capacitación por parte de operadores apasionados y experimentados. Tiene elementos discrecionales y, por lo tanto, una presencia cerca de la plataforma de negociación es esencial.
